

SOHK Exportberichterstattung im Oktober 2018

Solothurner Exportmotor läuft weiter auf Hochtouren

Gemäss den provisorischen Ergebnissen der Eidgenössischen Zollverwaltung stiegen die nominalen Warenausfuhren aus dem Kanton Solothurn im bisherigen Jahresverlauf gegenüber der Vorjahresperiode um 10.5 Prozent an (CH: +6.2%). Im Berichtsmonat Oktober 2018 resultierte gar ein Anstieg um 13.9 Prozent gegenüber dem Vorjahresmonat. Branchenseitig zeigte sich das Wachstum breit abgestützt. Bei den Absatzmärkten beeindruckte insbesondere Nordamerika.

Nach einem starken Jahresauftakt mit einem Anstieg der Solothurner Warenexporte um 11.2 Prozent im Januar, stagnierten die nominalen Warenausfuhren im Februar und im März, so dass im ersten Quartal ein eher bescheidener Anstieg um 3.3 Prozent resultierte. Das zweite Quartal zeigte sich dann mit einem Anstieg um 14.5 Prozent deutlich dynamischer. Im Juli (+19.3%) und August (+19.2%) zeigten sich gar noch deutlichere Anstiege. Im September hingegen resultierte eine Abschwächung. Die Warenexporte expandierten nur noch um 0.3 Prozent. Es ist deshalb erfreulich, dass sich im Berichtsmonat Oktober wieder eine Expansion um fast 14 Prozent einstellte.

Branchenseitig breit abgestütztes Exportwachstum

Die drei bedeutendsten Solothurner Exportindustrien konnten in den ersten zehn Monaten des Jahres sehr ansprechend expandieren. Die Ausfuhren der Exportwarengruppe «Präzisionsinstrumente, Uhren und Bijouterie» legten um 13.3 Prozent zu, jene der Metallindustrie um 9.9 Prozent. Die drittgrösste Exportwarengruppe «Maschinen, Apparate, Elektronik» erreichte einen Anstieg um 11.1 Prozent.

Nachfrage aus Nordamerika enorm angestiegen

Dank einem ausgezeichneten konjunkturellen Umfeld präsentiert sich die Nachfrage nach Solothurner Exportgütern aus den Überseemärkten sehr dynamisch. Vor allem der Absatzmarkt Nordamerika boomt. Im bisherigen Jahresverlauf stiegen die Solothurner Warenexporte nach Nordamerika gegenüber der Vorjahresperiode um 33.2 Prozent an, im Berichtsmonat Oktober resultierte gar ein Anstieg um knapp 50 Prozent gegenüber dem Vorjahresmonat.

Auskünfte erteilt:

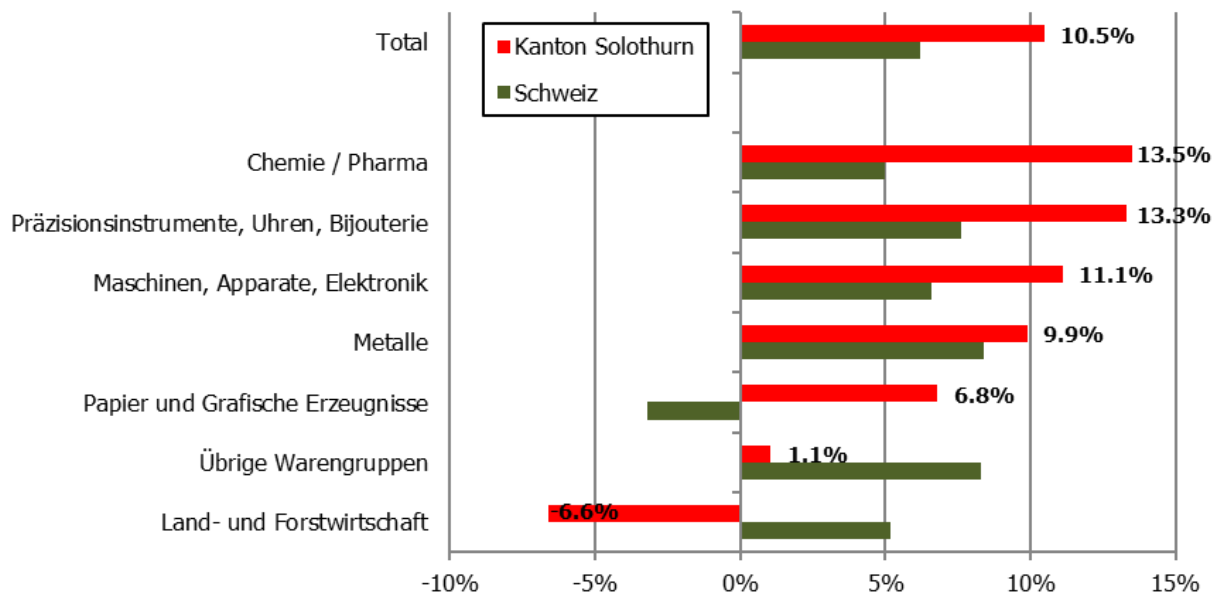
Christian Hunziker

Solothurner Handelskammer
Projektleiter | Stv. Direktor
T 032 626 24 24 | M 078 682 12 28

Beilagen der Folgeseiten: Grafiken zur Exportentwicklung

Solothurner Warenexporte im bisherigen Jahresverlauf 2018 (Jan. – Okt.)

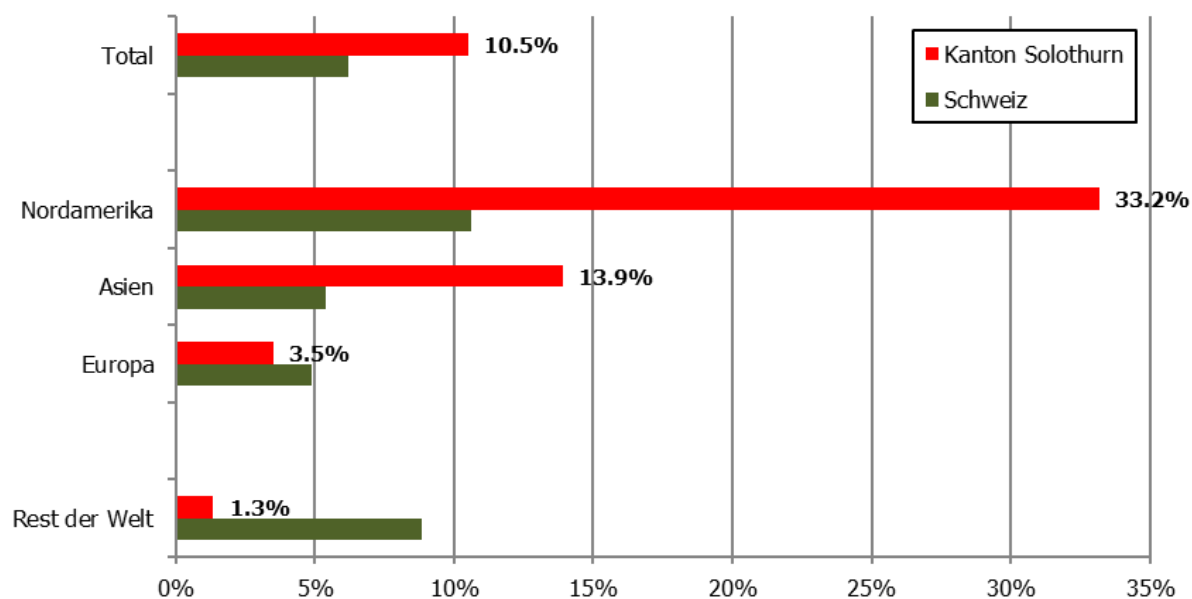
Entwicklung der Solothurner Warenexporte nach Exportwarengruppen



Quelle: Eidgenössische Zollverwaltung (EZV), Oberzolldirektion (provisorische Ergebnisse)

Bemerkung: Entwicklung der nominalen Warenausfuhren im Vergleich zur Vorjahresperiode in %

Entwicklung der Solothurner Warenexporte nach Absatzmärkten

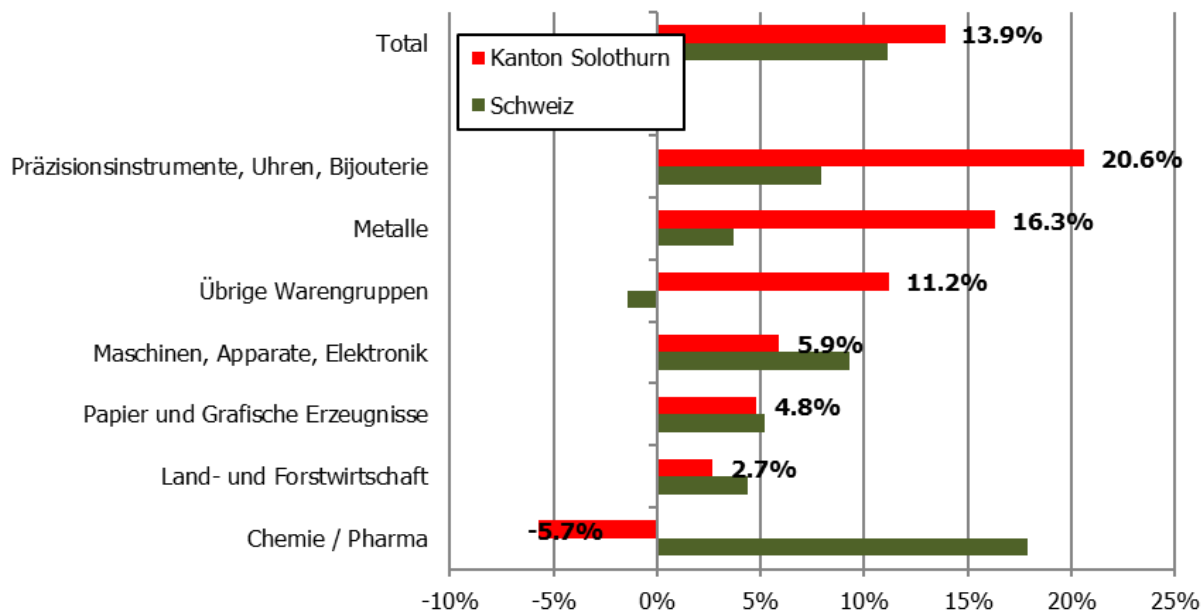


Quelle: Eidgenössische Zollverwaltung (EZV), Oberzolldirektion (provisorische Ergebnisse)

Bemerkung: Entwicklung der nominalen Warenausfuhren im Vergleich zur Vorjahresperiode in %

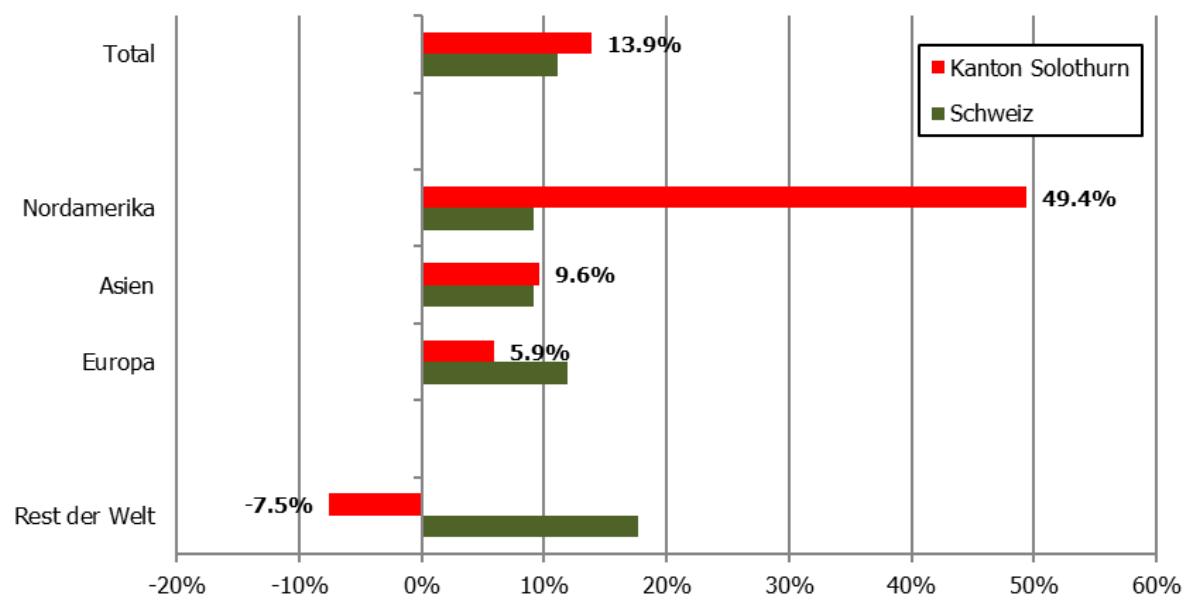
Solothurner Warenexporte im Oktober 2018

Entwicklung der Solothurner Warenexporte nach Exportwarengruppen



Quelle: Eidgenössische Zollverwaltung (EZV), Oberzolldirektion (provisorische Ergebnisse)
Bemerkung: Entwicklung der nominalen Warenausfuhren im Vergleich zur Vorjahresperiode in %

Entwicklung der Solothurner Warenexporte nach Absatzmärkten



Quelle: Eidgenössische Zollverwaltung (EZV), Oberzolldirektion (provisorische Ergebnisse)
Bemerkung: Entwicklung der nominalen Warenausfuhren im Vergleich zur Vorjahresperiode in %