

SOHK Exportberichterstattung im Dezember 2018

## Starkes Solothurner Exportjahr 2018

**Gemäss den provisorischen Ergebnissen der Eidgenössischen Zollverwaltung legten die nominalen Warenausfuhren aus dem Kanton Solothurn im Jahr 2018 um 9.4 Prozent zu (CH: +5.7%). Branchenseitig zeigte sich das Exportwachstum breit abgestützt. Bei den Absatzmärkten profitierte die hiesige Wirtschaft von der enormen Nachfrage aus Nordamerika. Insgesamt wurden 2018 Waren im Wert von 5.95 Milliarden Schweizer Franken exportiert – so viel wie seit 10 Jahren nicht mehr, aber immer noch weniger als vor der Finanz- und Wirtschaftskrise (2008: 6.58 Mrd. CHF).**

Nach einem starken Jahresauftakt mit einem Anstieg der Solothurner Warenexporte um 11.2 Prozent im Januar, stagnierten die nominalen Warenausfuhren im Februar und im März. Für das ganze erste Quartal ergab sich damit ein eher bescheidener Anstieg um 3.3 Prozent. Im zweiten (+14.5%) und dritten Quartal (12.8%) expandierten dann die Warenausfuhren sehr stark. Auch der Oktober (+14.2%) und der November (+9.8%) zeigen weiterhin deutliche Anstiege. Im Dezember gingen die nominalen Warenausfuhren hingegen zurück (-3.5%), so dass für das ganze vierte Quartal nur noch ein Anstieg um 7.3 Prozent resultierte.

### Die drei wichtigsten Exportbranchen mit starkem Ergebnis

Die drei bedeutendsten Solothurner Exportindustrien konnten im Jahr 2018 sehr deutlich expandieren. Die Ausfuhren der gewichtigsten Exportwarengruppe «Präzisionsinstrumente, Uhren und Bijouterie» legten um 13.6 Prozent zu, jene der Metallindustrie um 9.5 Prozent. Die drittgrösste Exportwarengruppe «Maschinen, Apparate, Elektronik» erreichte einen Anstieg um 6.4 Prozent.

### Nachfrage aus Nordamerika enorm angestiegen

Dank einem starken konjunkturellen Umfeld präsentiert sich die Nachfrage nach Solothurner Exportgütern aus den Überseemärkten sehr dynamisch. Vor allem der Absatzmarkt Nordamerika boomte. 2018 stiegen die Solothurner Warenexporte nach Nordamerika um 34.3 Prozent an, im vierten Quartal resultierte gar ein Anstieg um knapp 44 Prozent gegenüber der Vorjahresperiode.

Auskünfte erteilt:

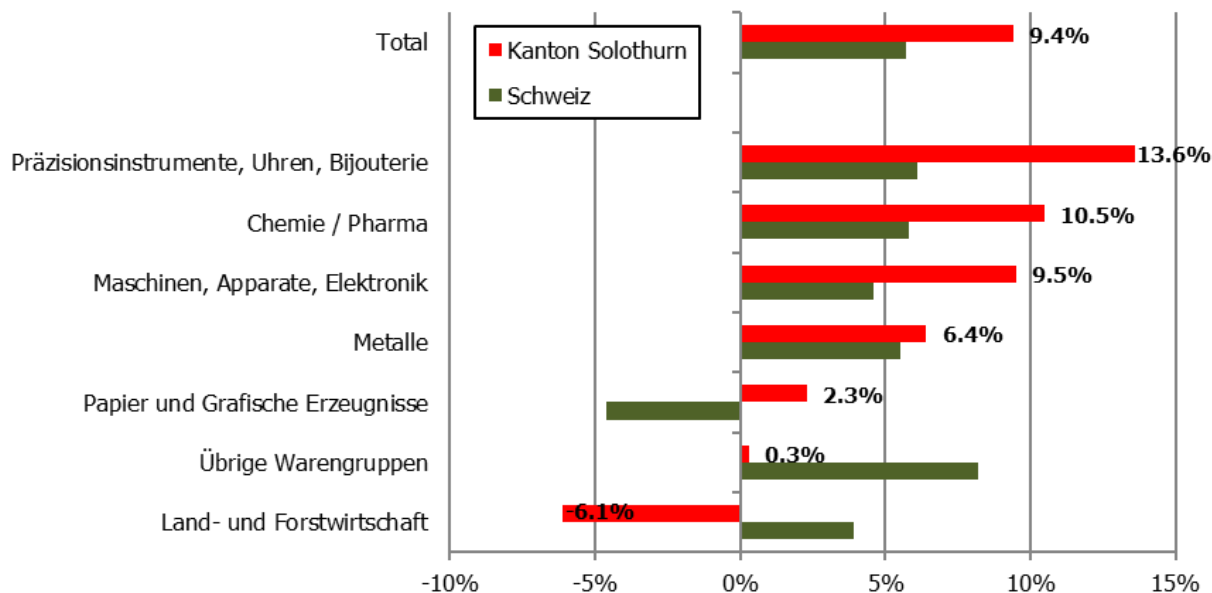
### Christian Hunziker

Solothurner Handelskammer  
Projektleiter | Stv. Direktor  
T 032 626 24 24 | M 078 682 12 28

Beilagen der Folgeseiten: Grafiken zur Exportentwicklung

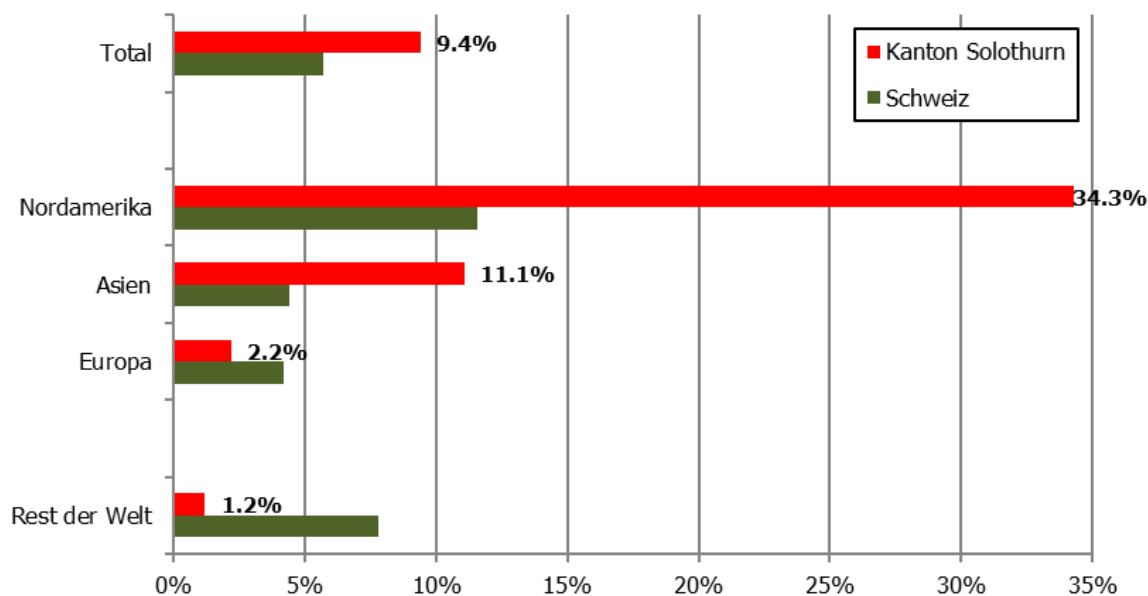
## Solothurner Warenexporte im Jahr 2018

### Entwicklung der Solothurner Warenexporte nach Exportwarengruppen



**Quelle:** Eidgenössische Zollverwaltung (EZV), Oberzolldirektion (provisorische Ergebnisse)  
**Bemerkung:** Entwicklung der nominalen Warenausfuhren im Vergleich zur Vorjahresperiode in %

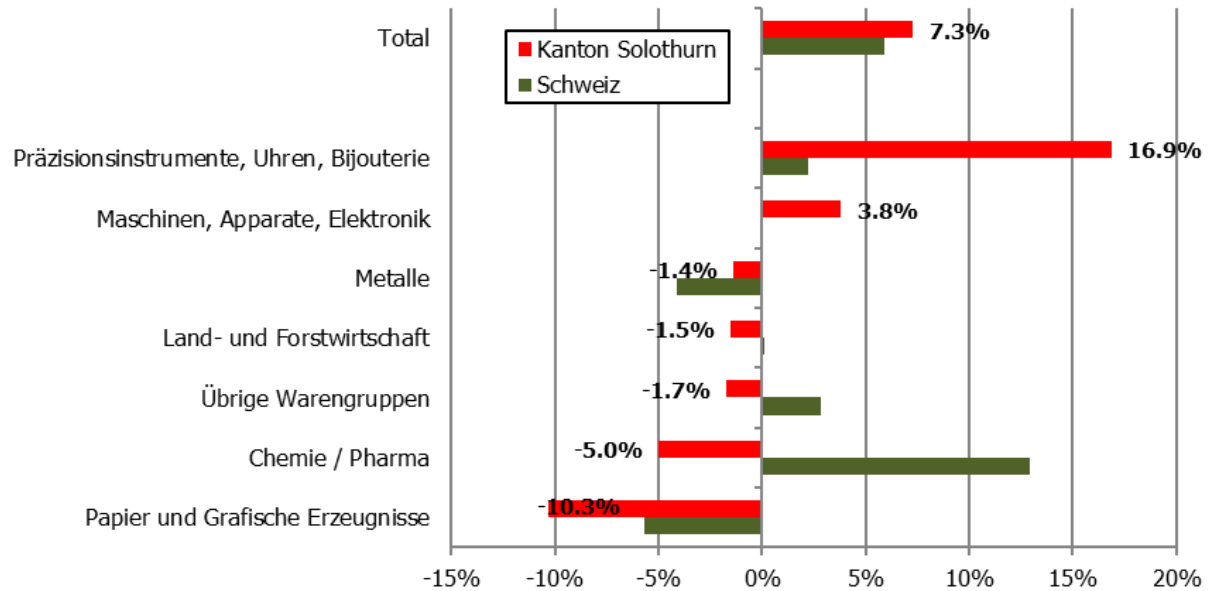
### Entwicklung der Solothurner Warenexporte nach Absatzmärkten



**Quelle:** Eidgenössische Zollverwaltung (EZV), Oberzolldirektion (provisorische Ergebnisse)  
**Bemerkung:** Entwicklung der nominalen Warenausfuhren im Vergleich zur Vorjahresperiode in %

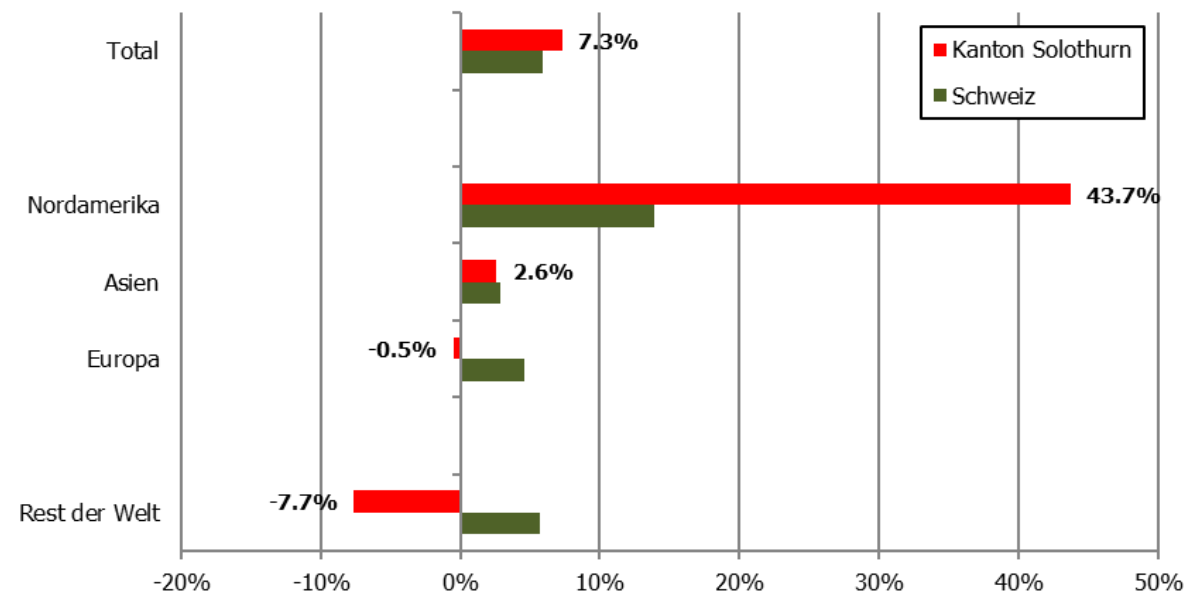
## Solothurner Warenexporte im 4. Quartal 2018

### Entwicklung der Solothurner Warenexporte nach Exportwarengruppen



**Quelle:** Eidgenössische Zollverwaltung (EZV), Oberzolldirektion (provisorische Ergebnisse)  
**Bemerkung:** Entwicklung der nominalen Warenausfuhren im Vergleich zur Vorjahresperiode in %

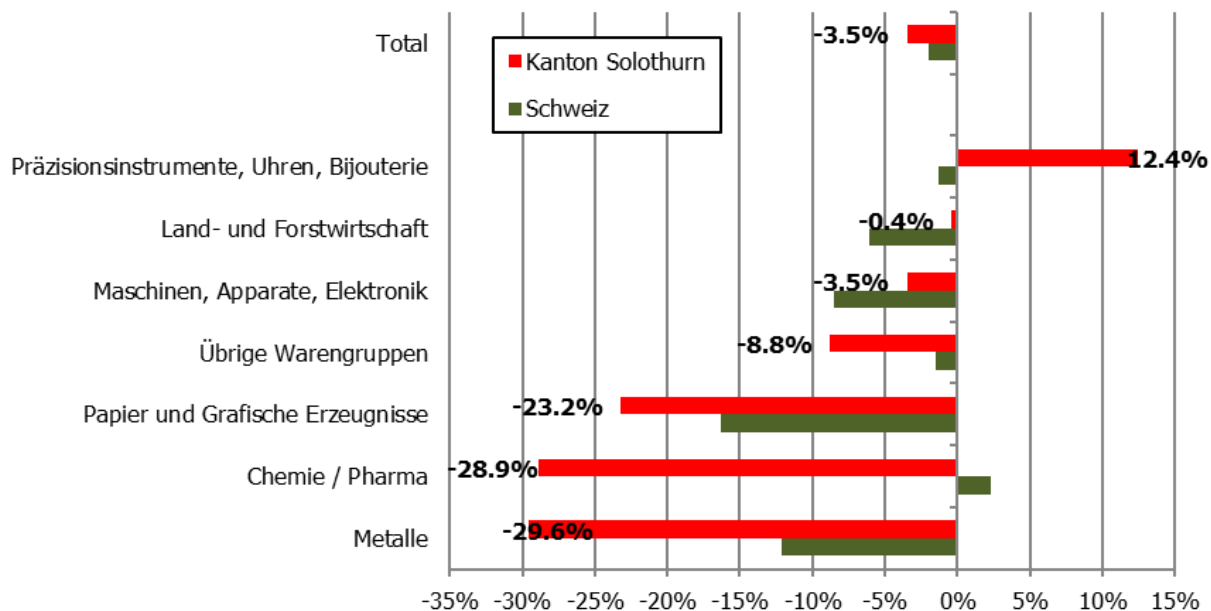
### Entwicklung der Solothurner Warenexporte nach Absatzmärkten



**Quelle:** Eidgenössische Zollverwaltung (EZV), Oberzolldirektion (provisorische Ergebnisse)  
**Bemerkung:** Entwicklung der nominalen Warenausfuhren im Vergleich zur Vorjahresperiode in %

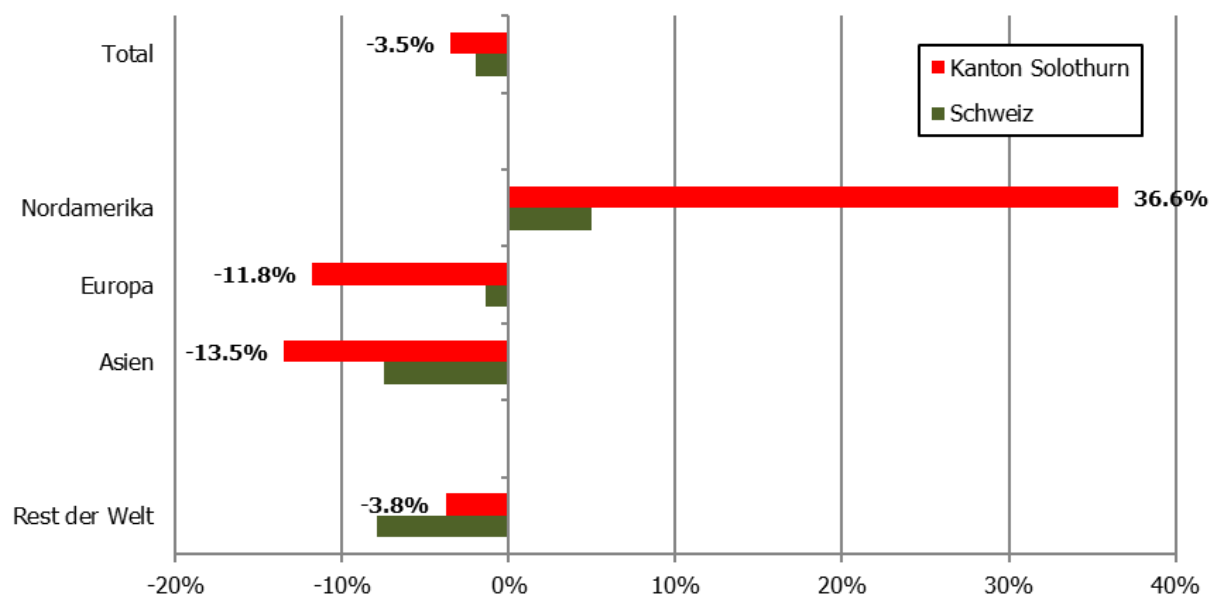
## Solothurner Warenexporte im Dezember 2018

### Entwicklung der Solothurner Warenexporte nach Exportwarengruppen



**Quelle:** Eidgenössische Zollverwaltung (EZV), Oberzolldirektion (provisorische Ergebnisse)  
**Bemerkung:** Entwicklung der nominalen Warenausfuhren im Vergleich zur Vorjahresperiode in %

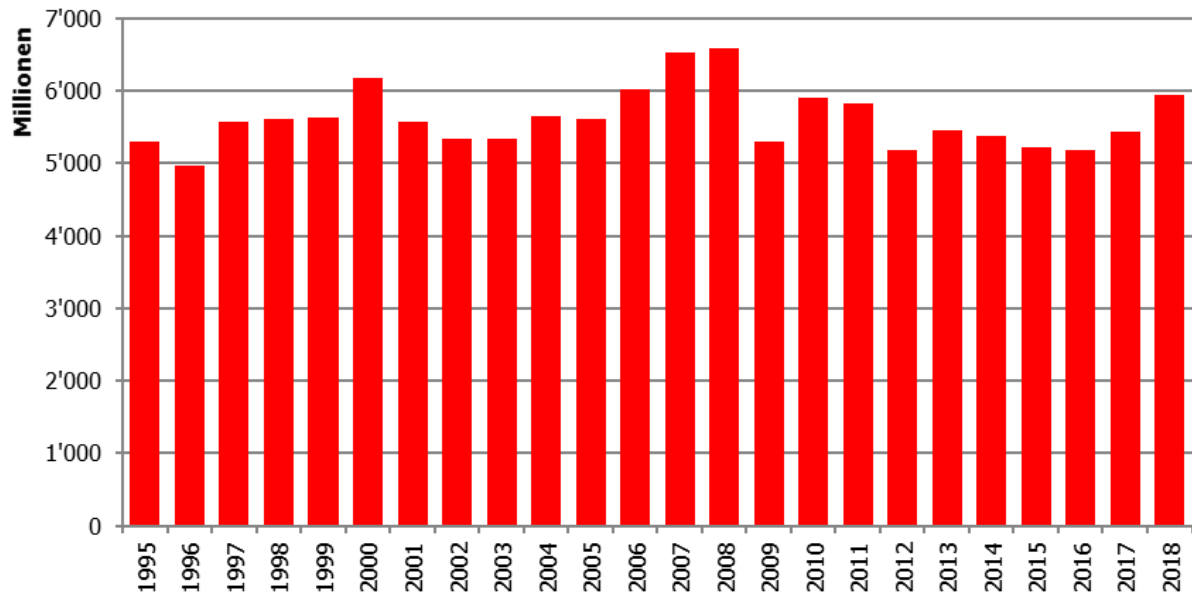
### Entwicklung der Solothurner Warenexporte nach Absatzmärkten



**Quelle:** Eidgenössische Zollverwaltung (EZV), Oberzolldirektion (provisorische Ergebnisse)  
**Bemerkung:** Entwicklung der nominalen Warenausfuhren im Vergleich zur Vorjahresperiode in %

## Solothurner Warenexporte in den Jahren 1995-2018

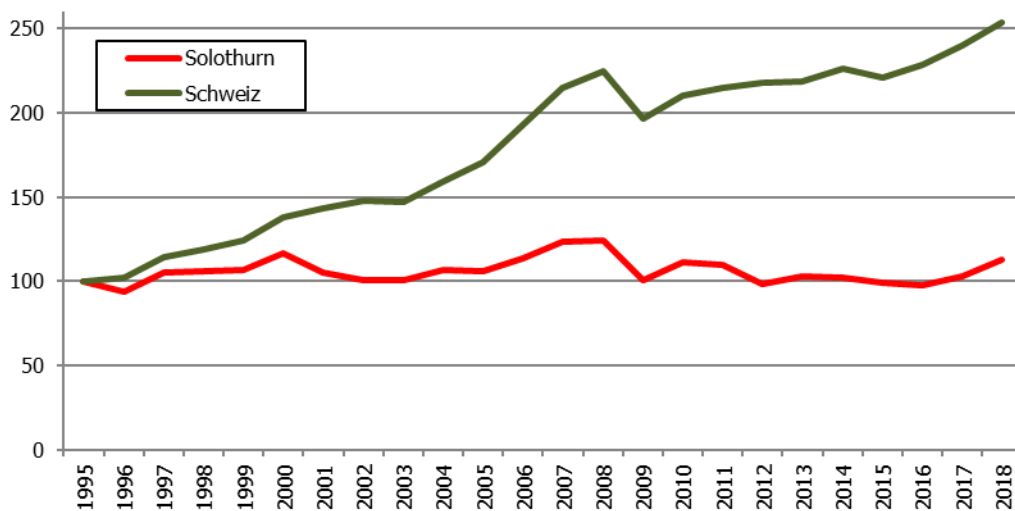
Entwicklung der Solothurner Warenexporte nach Jahren (1995 – 2018)



**Quelle:** Eidgenössische Zollverwaltung (EZV), Oberzolldirektion (provisorische Ergebnisse)

**Bemerkung:** in Millionen CHF

Entwicklung der Solothurner Warenexporte nach Jahren im Vergleich



**Quelle:** Eidgenössische Zollverwaltung (EZV), Oberzolldirektion (provisorische Ergebnisse)

**Bemerkung:** Indexiert: 1995 = 100, Jahre 1995-2018