

SOHK Exportberichterstattung November 2017

## Schwungvoller Solothurner Aussenhandel

**Gemäss den provisorischen Ergebnissen der Eidgenössischen Zollverwaltung legten die Warenausfuhren aus dem Kanton Solothurn im November 2017 gegenüber dem Vorjahresmonat um 8 Prozent zu (CH: +9.5%). Damit resultierte nach einem Plus von 5.1 Prozent im August und einem Anstieg um 9.7 Prozent im September und einem Wachstum von 16.9 Prozent im Oktober zum vierten Mal in Folge ein sehr erfreuliches Ergebnis.**

Nach schwankenden Exportzahlen in den ersten Monaten des Jahres zeigt sich in der solothurnischen Exportindustrie ein nachhaltiger Wachstumstrend. Im Berichtsmonat November legten die nominalen Warenausfuhren aus dem Kanton Solothurn um rund 8 Prozent zu. Über den gesamten bisherigen Jahresverlauf (Jan. – Nov.) betrachtet ergibt sich eine Zunahme gegenüber der Vorjahresperiode um 4.9 Prozent (CH: +4.8%).

### Alle gewichtigen Exportbereiche im Plus

Die drei grössten Solothurner Exportindustrien konnten im bisherigen Jahresverlauf alle expandieren. Das stärkste Wachstum verzeichnete die Metallindustrie mit einem Anstieg um 13.2 Prozent. Aber auch die wichtigste Warengruppe «Präzisionsinstrumente, Uhren und Bijouterie» (+4.7%) legte kräftig zu. Erfreulich ist zudem die Tatsache, dass auch die Exporte der Warengruppe «Maschinen, Apparate, Elektronik» nach langer Durststrecke wieder leicht zulegen konnten (+0.6%).

### Fernmärkte mit starkem Wachstum

Sowohl im Berichtsmonat als auch über das gesamte bisherige Jahr betrachtet zeigten die Überseemärkte eine erfreuliche Entwicklung. Zwischen Januar und November stieg die Exportnachfrage nach Solothurner Gütern aus Nordamerika um 10.7 und aus Asien um 7.7 Prozent. Auch aus Europa ist die Nachfrage in den ersten elf Monaten des Jahres im Plus (+2.6%).

Auskünfte erteilt:

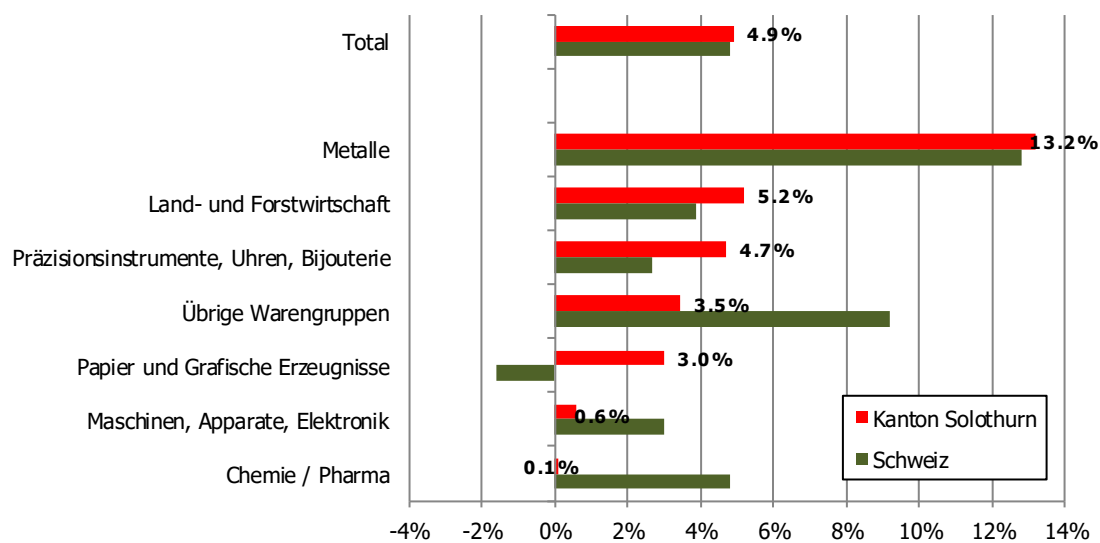
### Christian Hunziker

Solothurner Handelskammer  
Projektleiter | Stv. Direktor  
T 032 626 24 24 | M 078 682 12 28

Beilagen der Folgeseiten: Grafiken zur Exportentwicklung

## Solothurner Warenexporte im bisherigen Jahresverlauf 2017 (Jan. – Nov.)

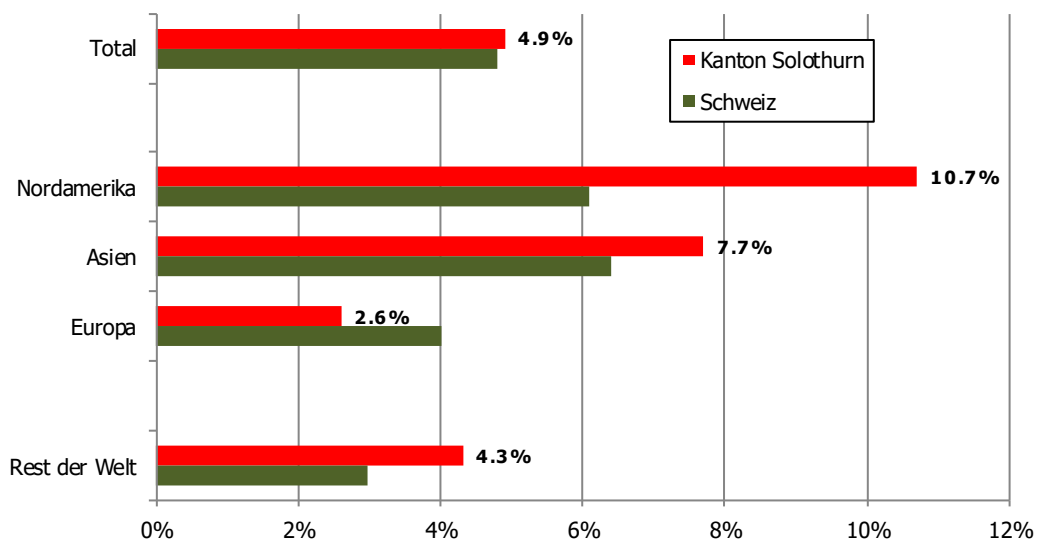
### Entwicklung der Solothurner Warenexporte nach Exportwarengruppen



**Quelle:** Eidgenössische Zollverwaltung (EZV), Oberzolldirektion (provisorische Ergebnisse)

**Bemerkung:** Entwicklung der nominalen Warenausfuhren im Vergleich zur Vorjahresperiode in %

### Entwicklung der Solothurner Warenexporte nach Absatzmärkten

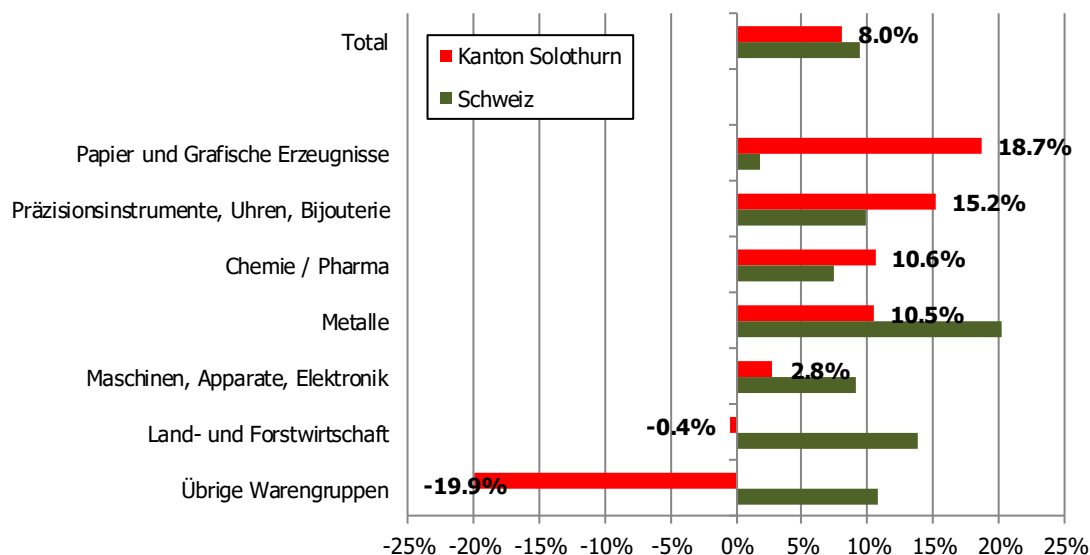


**Quelle:** Eidgenössische Zollverwaltung (EZV), Oberzolldirektion (provisorische Ergebnisse)

**Bemerkung:** Entwicklung der nominalen Warenausfuhren im Vergleich zur Vorjahresperiode in %

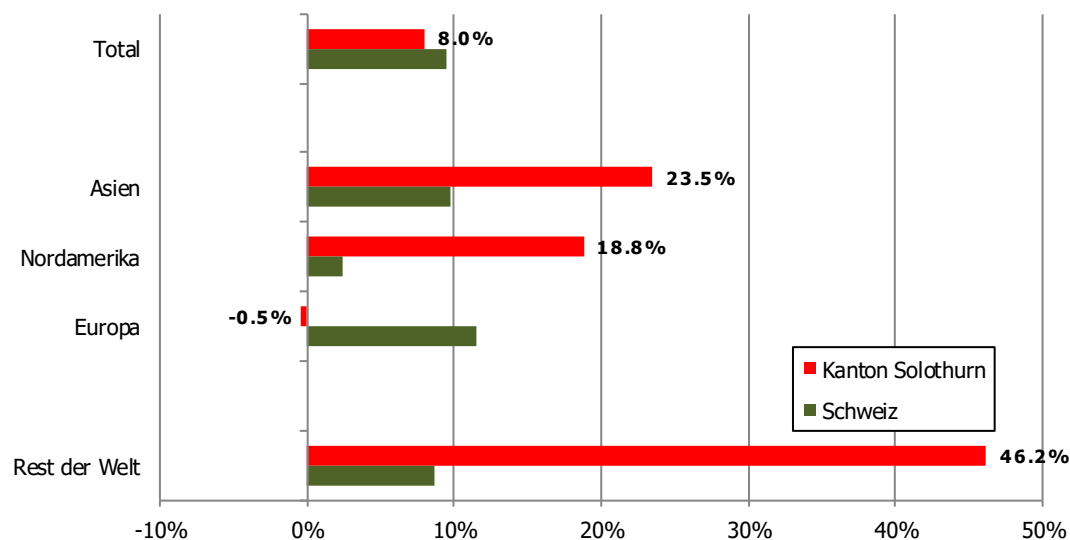
## Solothurner Warenexporte im November 2017

### Entwicklung der Solothurner Warenexporte nach Exportwarengruppen



**Quelle:** Eidgenössische Zollverwaltung (EZV), Oberzolldirektion (provisorische Ergebnisse)  
**Bemerkung:** Entwicklung der nominalen Warenausfuhren im Vergleich zur Vorjahresperiode in %

### Entwicklung der Solothurner Warenexporte nach Absatzmärkten



**Quelle:** Eidgenössische Zollverwaltung (EZV), Oberzolldirektion (provisorische Ergebnisse)  
**Bemerkung:** Entwicklung der nominalen Warenausfuhren im Vergleich zur Vorjahresperiode in %