

SOHK Exportberichterstattung im Februar 2017

Solothurner Exportindustrie mit gelungenem Jahresauftakt

Gemäss den provisorischen Ergebnissen der Eidgenössischen Zollverwaltung legten die nominalen Warenausfuhren aus dem Kanton Solothurn in den ersten beiden Monaten des Jahres 2017 gegenüber der Vorjahresperiode um 2.9 Prozent zu (CH: +4.4%). Das positive Ergebnis ist dem starken Monat Januar geschuldet (+6.7%). Im Berichtsmonat Februar gingen die Solothurner Warenexporte hingegen leicht zurück (-0.5%).

Der gelungene Jahresauftakt ist eine erfreuliche Gegenbewegung zum schwachen Solothurner Exportjahr 2016, wo nominalen Warenausfuhren insgesamt um 0.9 Prozent zurück gingen, während schweizweit eine Zunahme um fast 4 Prozent beobachtet wurde. Aber: Eine Schwalbe macht noch keinen Frühling – erst die nächsten Monate werden zeigen, ob eine echte und nachhaltige Trendwende einsetzen kann.

Solothurner Maschinenindustrie weiterhin in Schwierigkeiten

Die drei wichtigsten Solothurner Exportindustrien entwickelten sich sehr unterschiedlich. Während die Ausfuhren der wichtigsten Warengruppe «Präzisionsinstrumente, Uhren und Bijouterie» in den ersten beiden Monaten um 8.3 Prozent expandierten und jene der Metallindustrie sogar um 13.2 Prozent zulegten, gingen die Exporte der Warengruppe «Maschinen, Apparate, Elektronik» (-8.1%) erneut stark zurück.

Zum Jahresauftakt starke Nachfrage aus Nordamerika

Deutliche Unterschiede zeigt die Entwicklung der Warenausfuhren nach Absatzmärkten: Einen deutlichen Wachstumsschub verzeichneten die Warenexporte nach Nordamerika (+17.9%). Dies ist umso erfreulicher, da aufgrund der schwachen zweiten Jahreshälfte 2016 Einbrüche befürchtet werden mussten. Solid zeigte sich die Entwicklung der Ausfuhren nach Europa (+0.8%). Der asiatische Absatzmarkt hingegen gibt weiterhin Anlass zur Sorge: Die Warenausfuhren aus dem Kanton Solothurn nach Asien gingen in den ersten beiden Monaten 2017 gegenüber der Vorjahresperiode um 7.1 Prozent zurück.

Auskünfte erteilt:

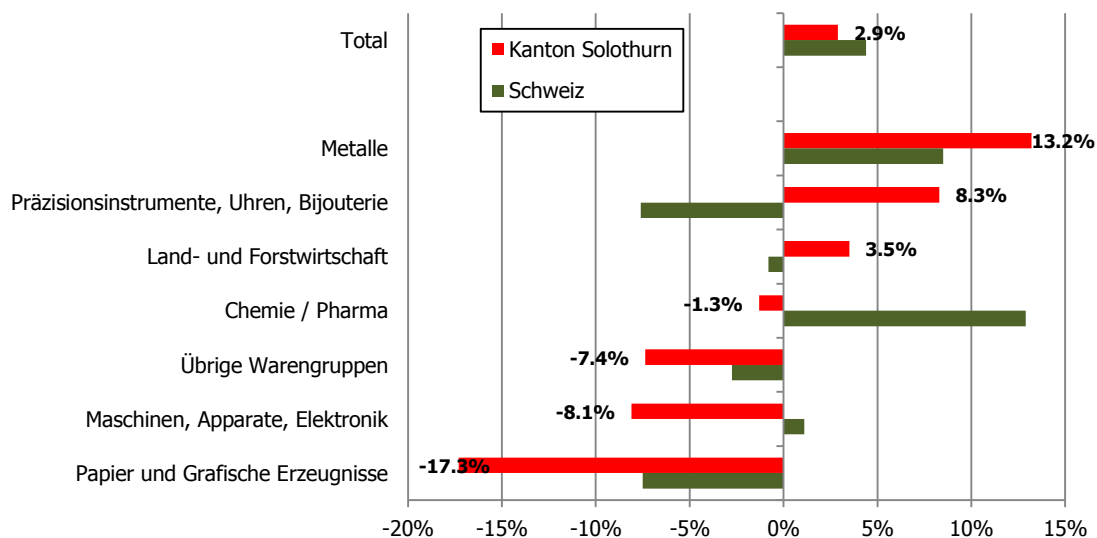
Christian Hunziker

Solothurner Handelskammer
Projektleiter | Stv. Direktor
T 032 626 24 24 | M 078 682 12 28

Beilagen der Folgeseiten: Grafiken zur Exportentwicklung

Solothurner Warenexporte Januar - Februar 2017

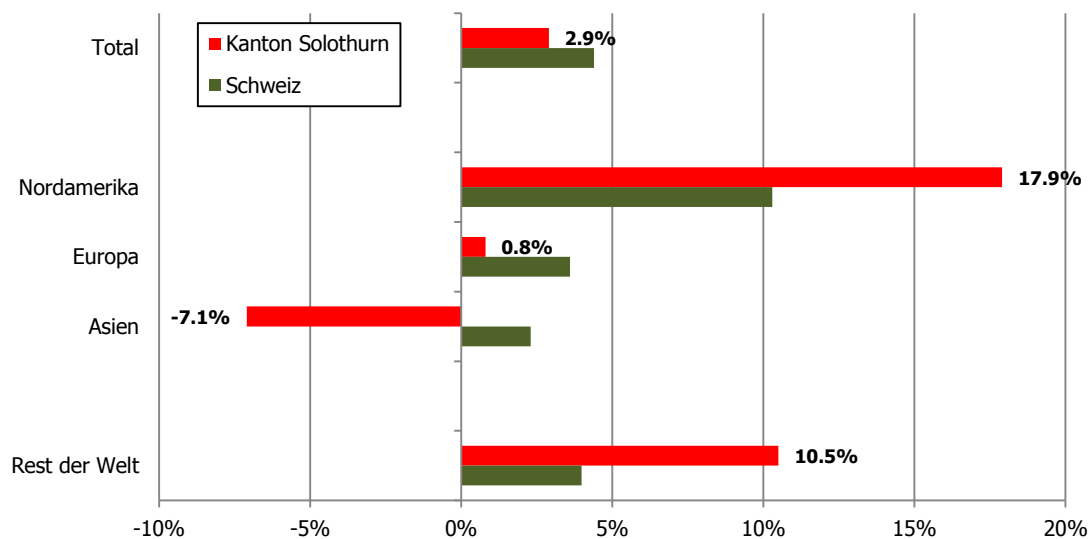
Entwicklung der Solothurner Warenexporte nach Exportwarengruppen



Quelle: Eidgenössische Zollverwaltung (EZV), Oberzolldirektion (provisorische Ergebnisse)

Bemerkung: Entwicklung der nominalen Warenausfuhren im Vergleich zur Vorjahresperiode in %

Entwicklung der Solothurner Warenexporte nach Absatzmärkten

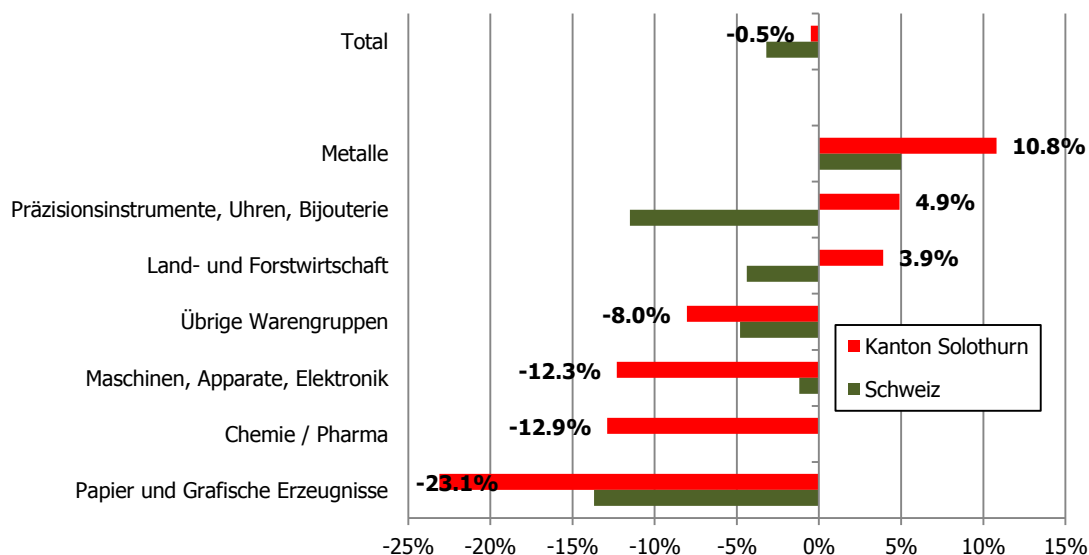


Quelle: Eidgenössische Zollverwaltung (EZV), Oberzolldirektion (provisorische Ergebnisse)

Bemerkung: Entwicklung der nominalen Warenausfuhren im Vergleich zur Vorjahresperiode in %

Solothurner Warenexporte im Februar 2017

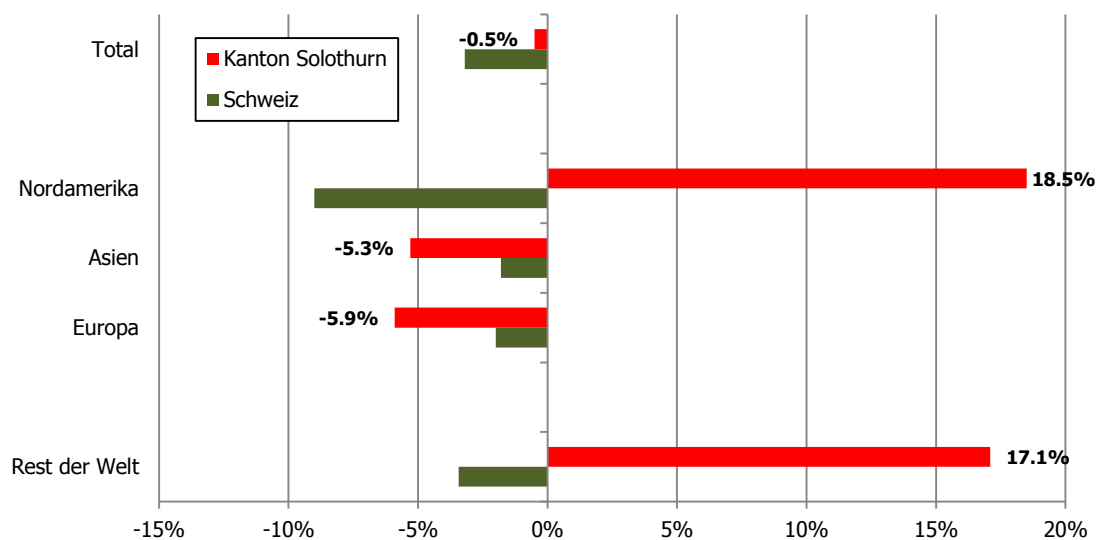
Entwicklung der Solothurner Warenexporte nach Exportwarengruppen



Quelle: Eidgenössische Zollverwaltung (EZV), Oberzolldirektion (provisorische Ergebnisse)

Bemerkung: Entwicklung der nominalen Warenausfuhren im Vergleich zur Vorjahresperiode in %

Entwicklung der Solothurner Warenexporte nach Absatzmärkten



Quelle: Eidgenössische Zollverwaltung (EZV), Oberzolldirektion (provisorische Ergebnisse)

Bemerkung: Entwicklung der nominalen Warenausfuhren im Vergleich zur Vorjahresperiode in %