

SOHK Exportberichterstattung im Mai 2017

## Deutlicher Anstieg der Warenexporte im Mai

**Gemäss den provisorischen Ergebnissen der Eidgenössischen Zollverwaltung legten die nominalen Warenausfuhren aus dem Kanton Solothurn im Mai 2017 gegenüber der Vorjahresperiode um 10.3 Prozent zu (CH: +13.5%). Erstmals seit längerer Zeit zeigte sich bei allen bedeutenden Warengruppen ein Anstieg der Ausfuhren.**

Die einzelnen Monatsergebnisse der ersten fünf Monate des Jahres 2017 fielen sehr unterschiedlich aus. Nach einem starken Ergebnis im Januar (+6.8%) stagnierten die Warenausfuhren im Februar. Während dann im März wieder ein Plus von 11.1 Prozent verzeichnet wurde, gingen die Ausfuhren im April um kräftige 12.4 Prozent zurück. Im Mai nun resultierte ein Anstieg um 10.3 Prozent. Über die gesamten ersten fünf Monate des Jahres (Jan. - Mai) ergibt dies eine Zunahme gegenüber der Vorjahresperiode um 2.9 Prozent (CH: +4.7%).

### Metallindustrie mit starken Absätzen

Im Mai 2017 entwickelten sich erstmals seit Langem alle gewichtigen Ausfuhrbranchen positiv. Von den drei grössten Solothurner Exportindustrien performte die Metallindustrie mit einem Anstieg von 25 Prozent am stärksten. Aber auch die Exporte der Warengruppe «Maschinen, Apparate, Elektronik» (+6.5%) und jene der wichtigsten Warengruppe «Präzisionsinstrumente, Uhren und Bijouterie» (+5.1%) legten im Mai spürbar zu.

### Seit Jahresbeginn starke Nachfrage aus Nordamerika

Im Berichtsmonat Mai legten die Ausfuhren in alle wichtigen Wirtschaftsräume kräftig zu. Die Exporte nach Nordamerika steigen um 16.1 Prozent an, jene nach Europa um 9.6, jene nach Asien um 8.9 und jene in den Rest der Welt um 8.5 Prozent. Über den gesamten bisherigen Jahresverlauf betrachtet sticht der Absatzmarkt Nordamerika noch viel deutlicher hervor. Während die Ausfuhren nach Nordamerika um 12.6 Prozent zulegten, expandierten die Ausfuhren nach Asien lediglich um 1.6 und jene nach Europa um 0.4 Prozent.

Auskünfte erteilt:

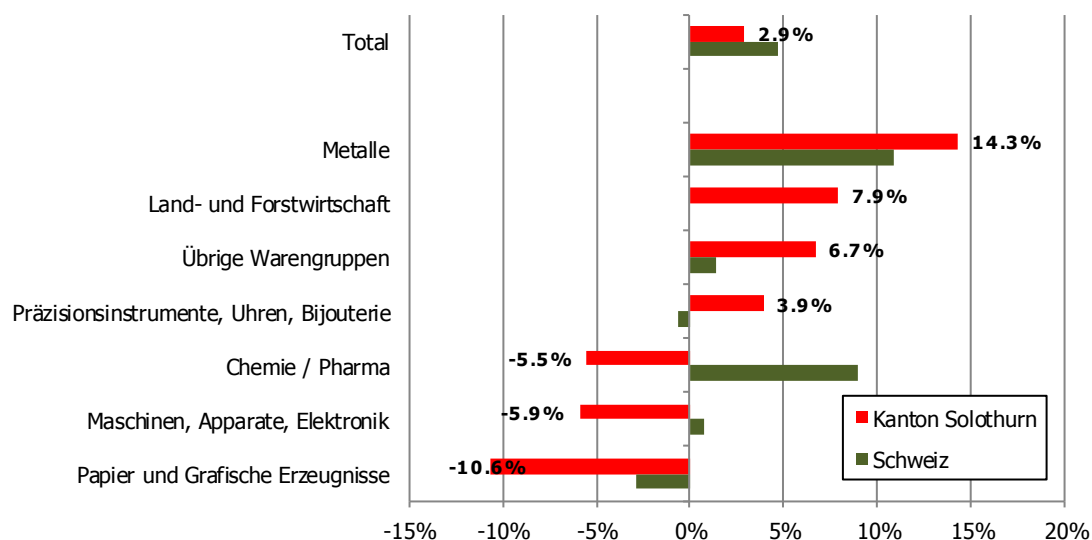
### Christian Hunziker

Solothurner Handelskammer  
Projektleiter | Stv. Direktor  
T 032 626 24 24 | M 078 682 12 28

Beilagen der Folgeseiten: Grafiken zur Exportentwicklung

## Solothurner Warenexporte Januar bis Mai 2017

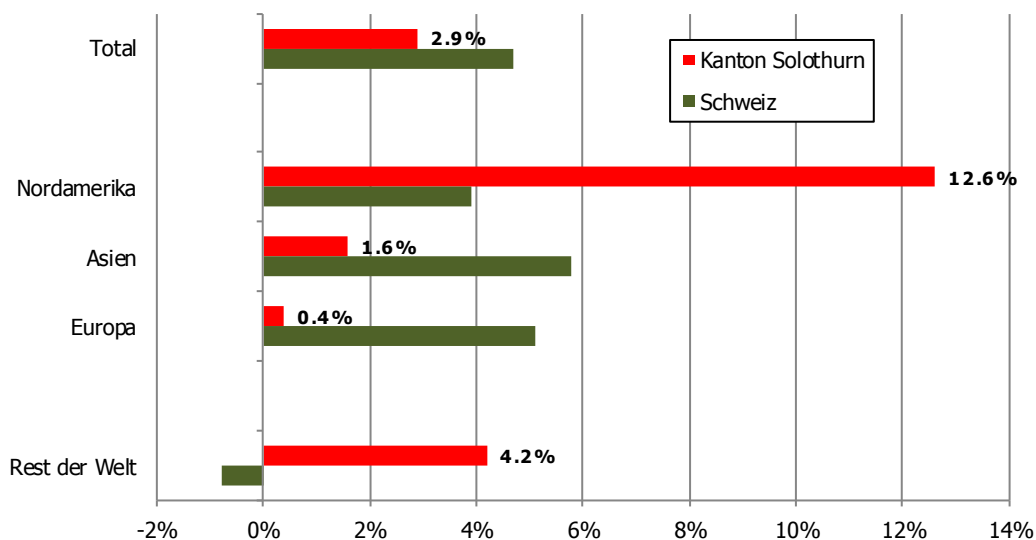
### Entwicklung der Solothurner Warenexporte nach Exportwarengruppen



**Quelle:** Eidgenössische Zollverwaltung (EZV), Oberzolldirektion (provisorische Ergebnisse)

**Bemerkung:** Entwicklung der nominalen Warenausfuhren im Vergleich zur Vorjahresperiode in %

### Entwicklung der Solothurner Warenexporte nach Absatzmärkten

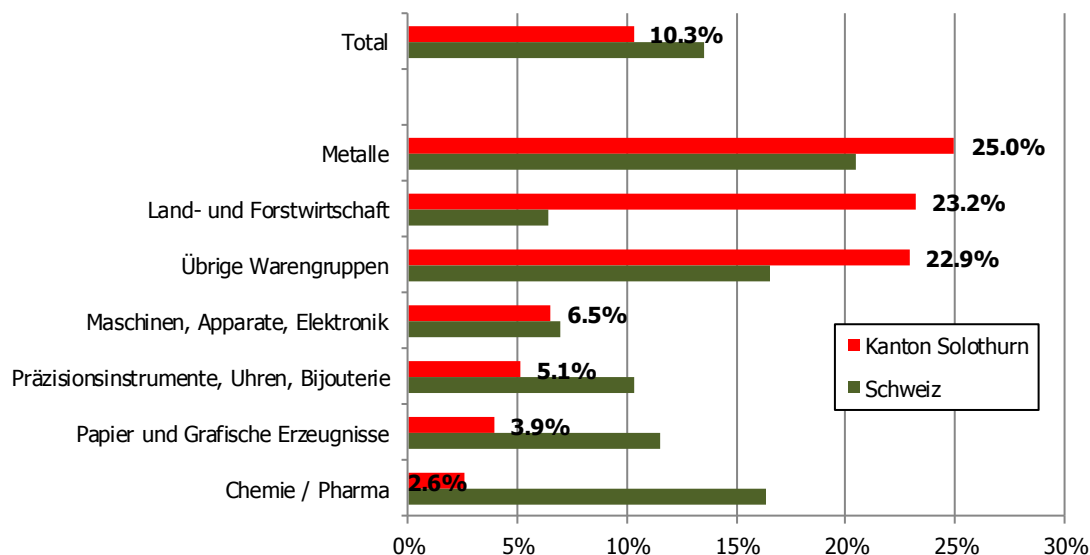


**Quelle:** Eidgenössische Zollverwaltung (EZV), Oberzolldirektion (provisorische Ergebnisse)

**Bemerkung:** Entwicklung der nominalen Warenausfuhren im Vergleich zur Vorjahresperiode in %

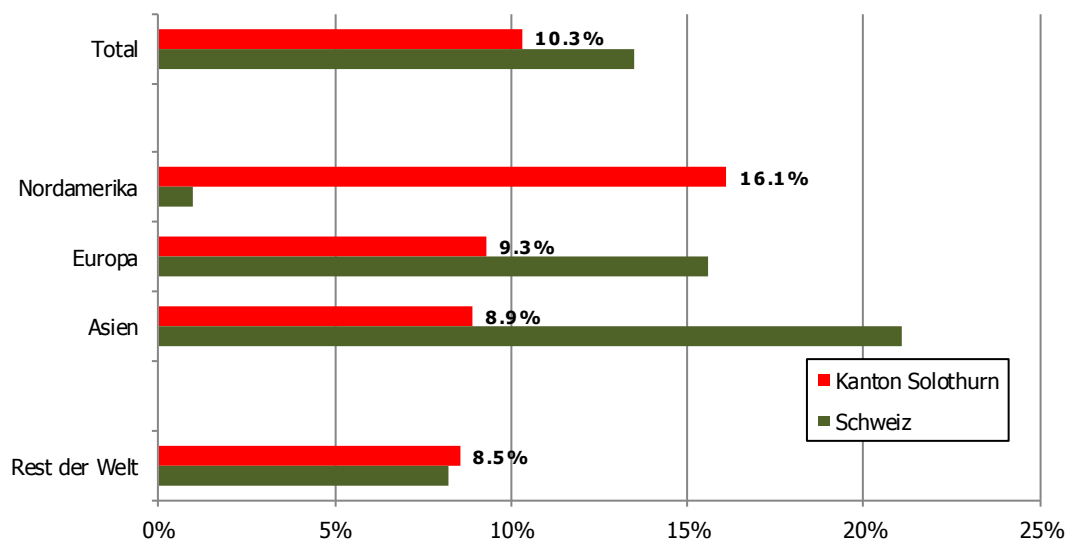
## Solothurner Warenexporte im Mai 2017

### Entwicklung der Solothurner Warenexporte nach Exportwarengruppen



**Quelle:** Eidgenössische Zollverwaltung (EZV), Oberzolldirektion (provisorische Ergebnisse)  
**Bemerkung:** Entwicklung der nominalen Warenausfuhren im Vergleich zur Vorjahresperiode in %

### Entwicklung der Solothurner Warenexporte nach Absatzmärkten



**Quelle:** Eidgenössische Zollverwaltung (EZV), Oberzolldirektion (provisorische Ergebnisse)  
**Bemerkung:** Entwicklung der nominalen Warenausfuhren im Vergleich zur Vorjahresperiode in %