

SOHK Exportberichterstattung im August 2017

Solothurner Exportindustrie im August im Plus

Gemäss den provisorischen Ergebnissen der Eidgenössischen Zollverwaltung legten die Warenausfuhren aus dem Kanton Solothurn im August 2017 gegenüber der Vorjahresperiode um erfreuliche 4.8 Prozent zu (CH: +3.9%). Damit geht das Auf und Ab in der Solothurner Exportindustrie weiter. Im gesamten bisherigen Jahresverlauf resultiert ein Plus von 2.4 Prozent.

Die einzelnen Ergebnisse der ersten acht Monate des Jahres 2017 fielen sehr unterschiedlich aus. Nach einem starken Ergebnis im Januar (+6.8%) stagnierten die Warenausfuhren im Februar. Während dann im März wieder ein Plus von 11.1 Prozent verzeichnet wurde, gingen die Ausfuhren im April um kräftige 12.4 Prozent zurück. Im Mai resultierte ein Anstieg um 10.6 Prozent und im Juni einer um 3.6 Prozent. Im Juli gingen die Ausfuhren dann wieder im 3.7 Prozent zurück. Im Berichtsmonat August legten die nominalen Warenexporte im Kanton Solothurn nun wieder um 4.8 Prozent zu. Über den gesamten bisherigen Jahresverlauf (Jan. – Aug.) betrachtet ergibt sich eine Zunahme gegenüber der Vorjahresperiode um 2.4 Prozent (CH: +4.4%).

Metallindustrie mit starker Exporttätigkeit

Von den drei grössten Solothurner Exportindustrien performte die Metallindustrie im August 2017 mit einem nominalen Export-Zuwachs von rund 20 Prozent erneut am stärksten. Erfreulich ist zudem, dass die in den letzten Monaten schwächelnde Maschinenindustrie Boden gefunden hat: Die Exporte der Warengruppe «Maschinen, Apparate, Elektronik» legten um 11.2 Prozent zu. Die Ausfuhren der wichtigsten Warengruppe «Präzisionsinstrumente, Uhren und Bijouterie» gingen hingegen um 2.7 Prozent zurück.

Im Berichtsmonat schwache Nachfrage aus Asien

Über das gesamte bisherige Jahr betrachtet zeigten die Überseemärkte eine erfreuliche Entwicklung. Zwischen Januar und August stieg die Exportnachfrage nach Solothurner Gütern aus Nordamerika um 6.6 und aus Asien um 3.3 Prozent. Auch aus Europa ist die Nachfrage in den ersten acht Monaten des Jahres im Plus (+1.1%). Im Berichtsmonat August hingegen gingen die Ausfuhren nach Asien um satte 11.4 Prozent zurück.

Auskünfte erteilt:

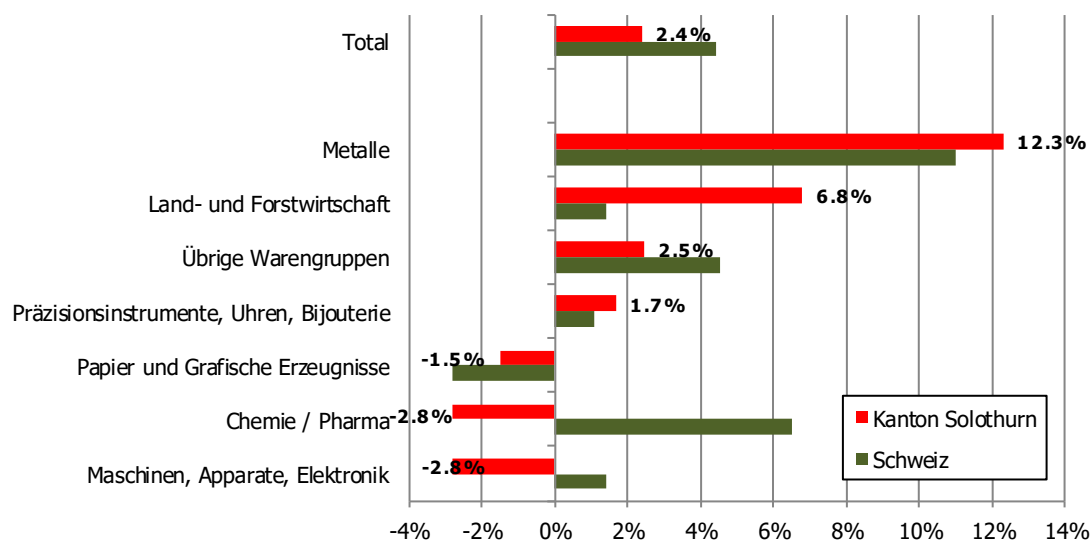
Christian Hunziker

Solothurner Handelskammer
Projektleiter | Stv. Direktor
T 032 626 24 24 | M 078 682 12 28

Beilagen der Folgeseiten: Grafiken zur Exportentwicklung

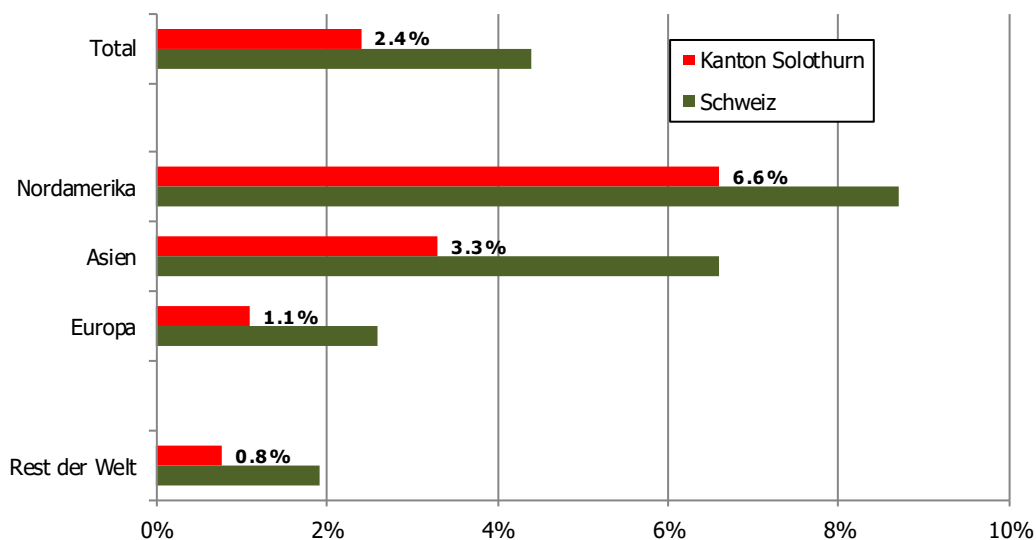
Solothurner Warenexporte im ersten Halbjahr 2017 (Jan. – Aug.)

Entwicklung der Solothurner Warenexporte nach Exportwarengruppen



Quelle: Eidgenössische Zollverwaltung (EZV), Oberzolldirektion (provisorische Ergebnisse)
Bemerkung: Entwicklung der nominalen Warenausfuhren im Vergleich zur Vorjahresperiode in %

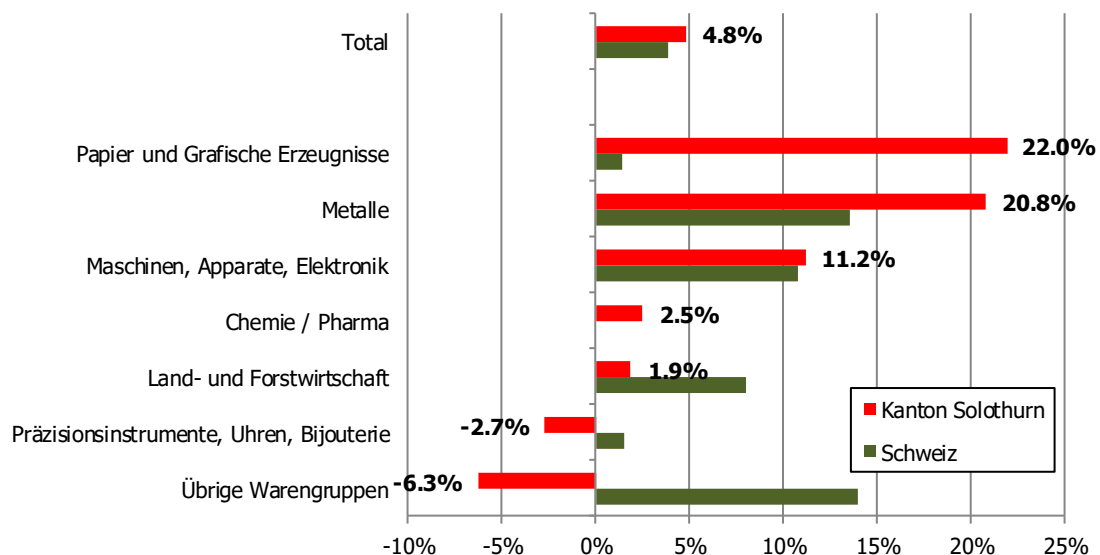
Entwicklung der Solothurner Warenexporte nach Absatzmärkten



Quelle: Eidgenössische Zollverwaltung (EZV), Oberzolldirektion (provisorische Ergebnisse)
Bemerkung: Entwicklung der nominalen Warenausfuhren im Vergleich zur Vorjahresperiode in %

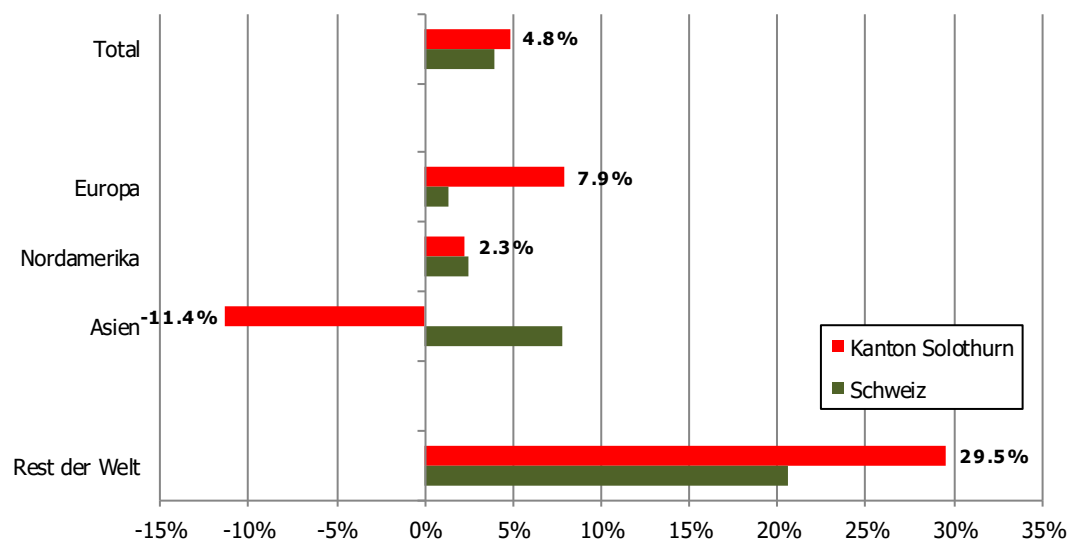
Solothurner Warenexporte im August 2017

Entwicklung der Solothurner Warenexporte nach Exportwarengruppen



Quelle: Eidgenössische Zollverwaltung (EZV), Oberzolldirektion (provisorische Ergebnisse)
Bemerkung: Entwicklung der nominalen Warenausfuhren im Vergleich zur Vorjahresperiode in %

Entwicklung der Solothurner Warenexporte nach Absatzmärkten



Quelle: Eidgenössische Zollverwaltung (EZV), Oberzolldirektion (provisorische Ergebnisse)
Bemerkung: Entwicklung der nominalen Warenausfuhren im Vergleich zur Vorjahresperiode in %